

## Informationsblatt: Online-Anmeldung zum Elternsprechtag

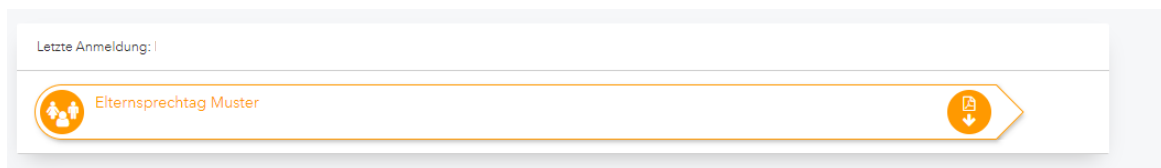
Grundsätzlich können Sie sich entweder online zum Elternsprechtag anmelden oder Sie können sich am Tag des Elternsprechtages per Hand in Listen eintragen.

Im Folgenden wird kurz die Online-Anmeldung beschrieben.

Die Online-Anmeldung ist vom 13. bis 20. November bis 23.59 Uhr möglich.

Grundsätzlich ist eine Sprechzeit je Lehrkraft von 10 Minuten vorgesehen.

1. Die Online-Anmeldung erfolgt über den WebUntis-Zugang Ihrer Tochter bzw. Ihres Sohnes. Benutzen Sie zur Anmeldung **nicht** die WebUntis-App sondern folgenden Link:  
[https://erato.webuntis.com/WebUntis/?school=fos\\_bos\\_traunstein#/basic/login](https://erato.webuntis.com/WebUntis/?school=fos_bos_traunstein#/basic/login)
2. Geben Sie den Benutzernamen und das Passwort Ihres Kindes ein.
3. Sobald Sie in WebUntis eingeloggt sind, wird der Sprechtag auf der Start-Seite (Heute-Seite) angezeigt.



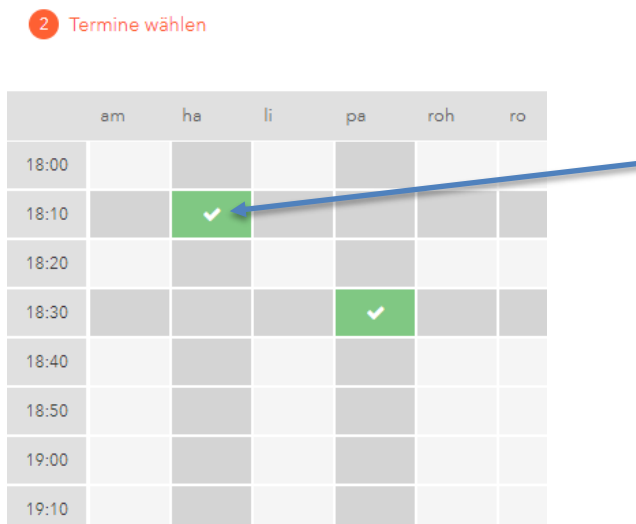
#### 4. Buchen der Termine.

Durch das Anklicken des Elternsprechtages gelangen Sie auf die eigentliche Anmeldeseite für den Sprechtag.



Unter „Relevante Lehrkraft“ werden alle Lehrkräfte angezeigt, die Ihr Kind unterrichten. Diese Lehrkräfte werden automatisch unter „2 Termine wählen“, siehe unten, angezeigt.

Möchten Sie Termine für weitere Lehrkräfte buchen, klicken Sie auf „Alle Lehrkräfte“ und dem roten Quadrat neben der gewünschten Lehrkraft. Somit wird diese Lehrkraft unter „2 Termine wählen“ ebenfalls dargestellt.



Wählen Sie Ihren gewünschten Termin je gewünschter Lehrkraft durch Klicken in die entsprechende Zelle.

Wollen Sie Ihren bereits eingetragenen Termin löschen, klicken Sie erneut in die entsprechende Zelle.

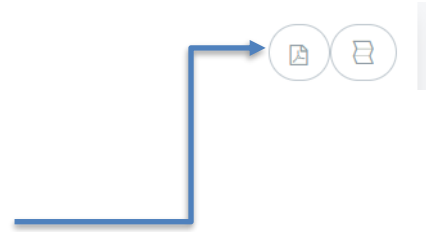
Dunkelgrau markierte Zellen sind für die Buchung blockiert.

## 5. Gebuchte Termine bitte herunterterladen und/oder ausdrucken!

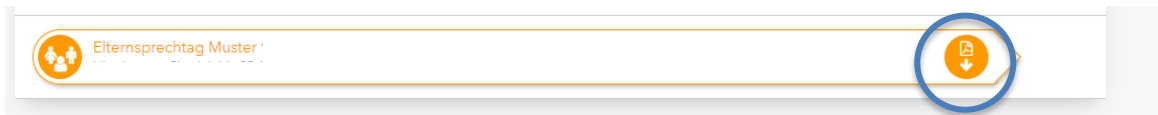
Die gebuchten Termine können nur im Online-Anmeldezeitfenster (13. bis 20. November 23) heruntergeladen und/oder ausgedruckt werden.

### 2 Termine wählen

Ganz rechts im Fenster „2 Termine wählen“ können Sie Ihre Termine als PDF **herunterladen** und/oder **ausdrucken** sowie die Bildschirmansicht der gewählten Termine optimieren.



Sie können die Terminliste auch auf der Startseite von WebUntis, aber ebenfalls nur bis zum Ende der Online-Anmeldung, herunterladen.



6. Sie erhalten am Elternsprechtag in der Schule eine Liste mit der Raumzugehörigkeit je Lehrkraft. Ein Lehrerteam steht am Tag des Elternsprechtages in der Schule beratend zur Seite.